

En 2011, la economía vasca siguió destruyendo empleo

Nuevo descenso del empleo en el cuarto trimestre de 2011

La desaceleración de la economía vasca se ha trasladado con rapidez al mercado laboral, y en el tramo final de 2011 se registró un nuevo descenso en el número de puestos de trabajo estimados por las cuentas económicas del Eustat. Concretamente, la tasa interanual del empleo fue del -1,3%, casi el doble de la obtenida el trimestre precedente. Esa tasa se traduce en una pérdida neta de 12.500 empleos en el último año. Además, los 961.165 puestos de trabajo estimados en el cuarto trimestre de 2011 son la cifra más baja desde principios de 2005.

La evolución del empleo fue cada vez más negativa a lo largo del año

En media anual, el descenso de la ocupación estimada por esta estadística se limita al 0,6%, debido al perfil de progresivo deterioro mostrado a lo largo del año. Así, mientras que en el primer trimestre del año la cifra de empleo prácticamente se había estabilizado (-0,1%), en los siguientes periodos el deterioro aumentó hasta el mencionado -1,3%. En total, la pérdida de empleo en 2011 rondó los 6.000 puestos de trabajo, pero esta cifra se eleva hasta los casi 51.000 empleos si se amplía el periodo hasta 2008, año en el que empezaron a notarse los problemas de la crisis económica.

La construcción y la industria son los sectores más castigados

Por sectores productivos, el mayor descenso del empleo, tanto en porcentaje como en números absolutos, se dio en la construcción. Efectivamente, en el conjunto de 2011 este sector redujo un 7,8% su cifra de trabajadores, un porcentaje que equivale a 6.400 empleos perdidos. Desde el inicio de la crisis, la construcción ha reducido en más de 25.000 el número de puestos de trabajo ligados a sus actividades; prácticamente uno de cada cuatro puestos de trabajo de este sector ha desaparecido en los últimos cuatro años. El otro sector más afectado por la crisis, la industria, ha perdido 41.000 empleos en el mismo periodo, de ellos 4.200 en el último año. Por tanto, el ajuste se hizo en mayor medida en los años 2009 y 2010.

Los servicios volvieron a crear empleo neto

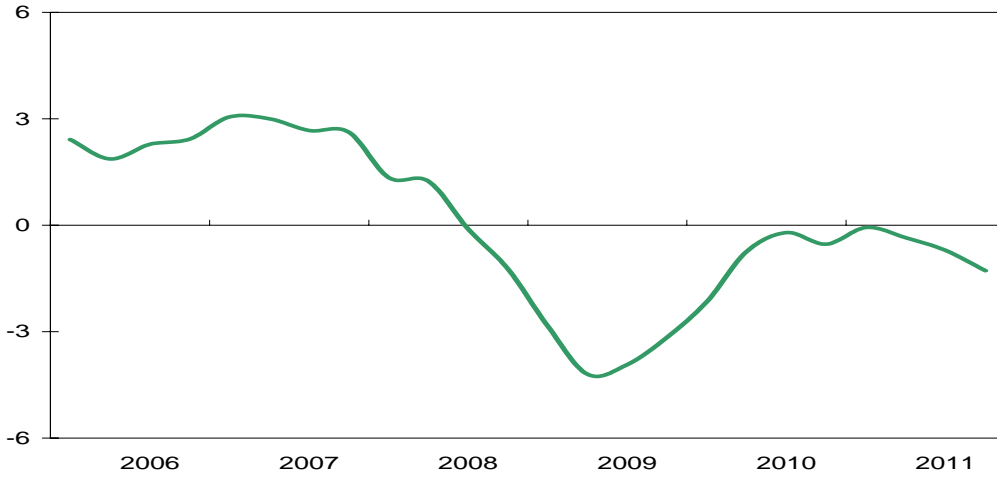
Tan solo los servicios consiguieron crear empleo neto en 2011 (0,9%), con lo que el total de puestos de trabajo del sector (655.689 personas en media anual) supera cualquier otro valor de la serie histórica. Con todo, esta capacidad de generar puestos de trabajo se fue debilitando a lo largo del año y se pasó de una tasa interanual del 1,5% en el primer trimestre a tan solo un 0,2% en el último. El descenso en el empleo público que se registró en la segunda mitad del año justifica en parte esta moderación, pero también la caída de las ventas minoristas y el ajuste en las empresas financieras.

La productividad aparente aumentó un 1,2%

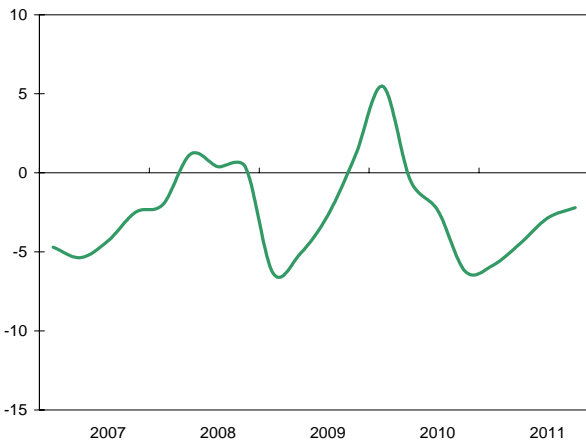
La evolución del PIB junto a la del empleo sugiere que la productividad aparente del factor trabajo aumentó en 2011 un 1,2%, igualando el valor del año anterior y superando en dos décimas la media de los últimos quince años. La mayor aportación al avance de la productividad la realizó la industria (4,1%), como suele ser habitual, pero también la construcción mostró un valor importante (2,7%). Por su parte, los servicios registraron una ganancia muy modesta, de tan solo un 0,1%.

ECONOMÍA VASCA

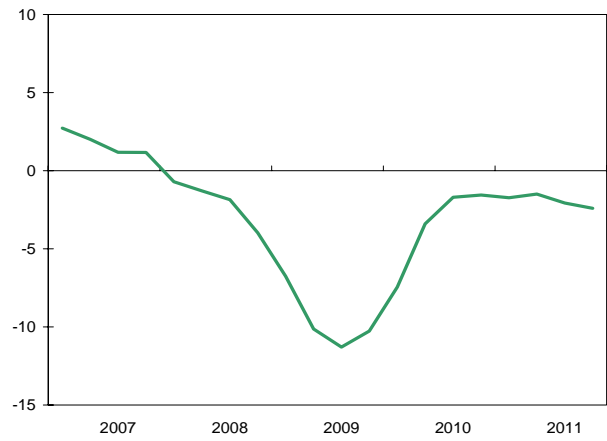
Empleo total
Tasa de variación interanual



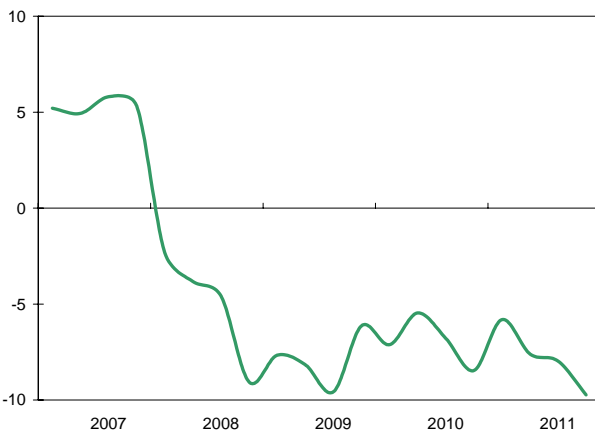
Sector primario
Tasa de variación interanual



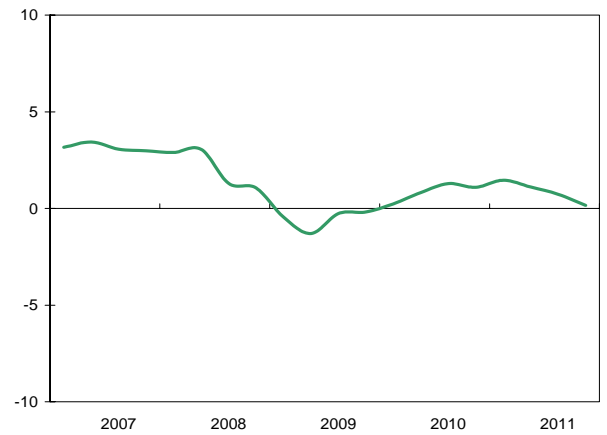
Industria
Tasa de variación interanual



Construcción
Tasa de variación interanual



Servicios
Tasa de variación interanual



Fuente: Eustat. Cuentas económicas.