

Europa disminuyó su ritmo de crecimiento hasta el 0,9%

La Unión Europea acentuó su proceso de desaceleración

La oficina europea de estadística (Eurostat) ha publicado la primera estimación del crecimiento del PIB para el cuarto trimestre de 2011. Según estos datos, la economía de la Unión Europea acentuó el proceso de desaceleración iniciado en el segundo trimestre de 2011. Concretamente, su crecimiento interanual fue del 0,9%, cinco décimas inferior al obtenido el trimestre precedente y 1,5 puntos por debajo de la tasa con la que inicio el año. Similar evolución, aunque algo más acusada, vivió la zona del euro (0,7% en los últimos meses de 2011), ya que, en este caso, la diferencia con los primeros meses del año ascendió a 1,7 puntos porcentuales.

Prácticamente todos los países del área registraron tasas inferiores a las precedentes

En base a los datos publicados hasta el momento, la moderación de la actividad económica afectó a prácticamente toda la Unión Europea, y no solamente a la zona del euro. De hecho, salvo Lituania y el Reino Unido, que lograron unos crecimientos superiores a los obtenidos el tercer trimestre, la tónica general entre los países europeos fue la de reducir sus tasas de incremento interanual. Así, dejando al margen a los nuevos países miembros de la Unión Europea, que, pese a la pérdida de tono, registraron unas tasas importantes (Letonia 5,3%, Lituania 4,5%, Estonia 4,0% y Eslovaquia 3,3%), el resto de economías obtuvieron crecimientos bastante limitados. En concreto, Alemania creció un 2,0%, pero perdió más de dos puntos y medio respecto al registro del primer trimestre, mientras que en Francia, se contuvo algo más esta tendencia desacelerada y se logró un nivel similar al del trimestre anterior (aumentó un 1,4%).

Los países periféricos fueron los más perjudicados

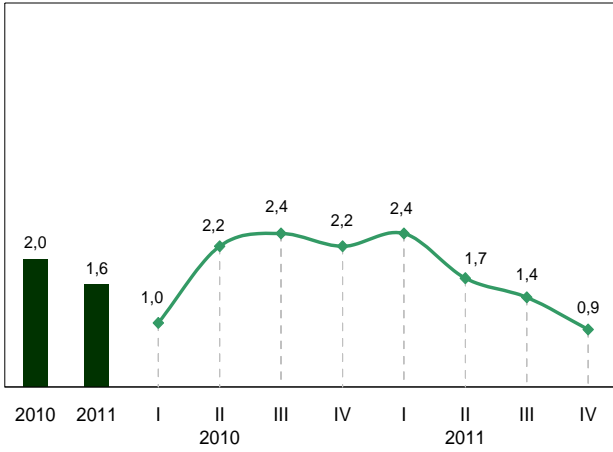
Una vez más, los países periféricos fueron los más perjudicados. Grecia puso fin a la leve mejora que registró en los trimestres anteriores y agudizó su crisis con una caída del PIB del 7,0% (dos puntos más que el trimestre anterior), a la vez que Portugal acentuó su contracción hasta niveles próximos al 3,0%, el peor registro desde el primer semestre de 2009. Italia, por su parte, cayó un 0,5%, y únicamente España logró alejarse, por el momento, de los crecimientos negativos interanuales.

España logra, por el momento, mantener un crecimiento interanual positivo

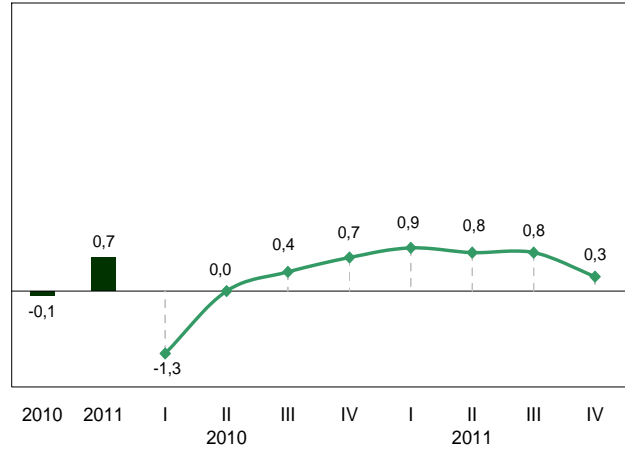
Así, la economía española creció un 0,3%, cinco décimas menos que el tercer trimestre de 2011, pero al menos logró un avance positivo. La fuerte contracción de la inversión (todos sus epígrafes registraron importantes caídas) y del consumo familiar lastraron la demanda interna, que drenó 2,9 puntos al crecimiento, mientras que la demanda externa aumentó en un punto su aportación al PIB, hasta el 3,2%. En tasa intertrimestral, el panorama no fue nada favorable. Concretamente, el PIB se contrajo un 0,3% y todo parece indicar que esta trayectoria continuará en los próximos meses, por lo que se espera que la economía española entre otra vez en recesión técnica (dos trimestres consecutivos de crecimiento negativo) en el primer trimestre de 2012. Por el lado de la oferta, todas las ramas productivas, a excepción de la agricultura, empeoraron sus registros.

ENTORNO ECONOMICO

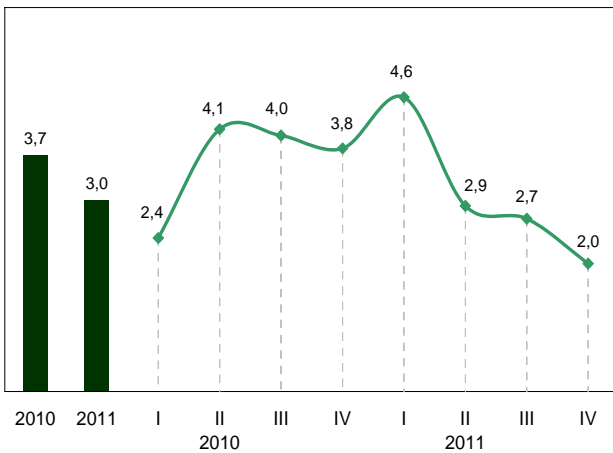
Evolución del PIB en la Unión Europea
Tasa de variación interanual



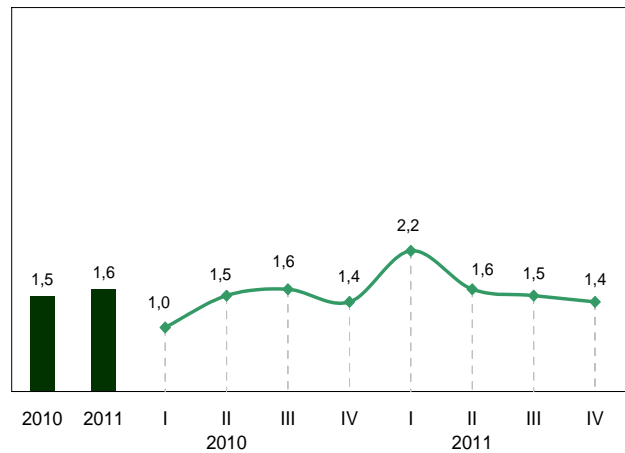
Evolución del PIB en España
Tasa de variación interanual



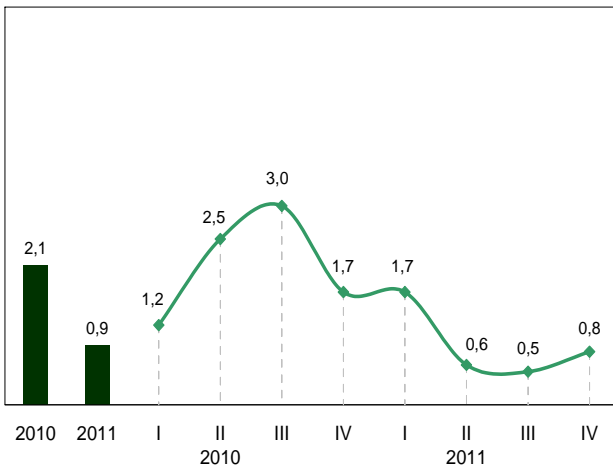
Evolución del PIB en Alemania
Tasa de variación interanual



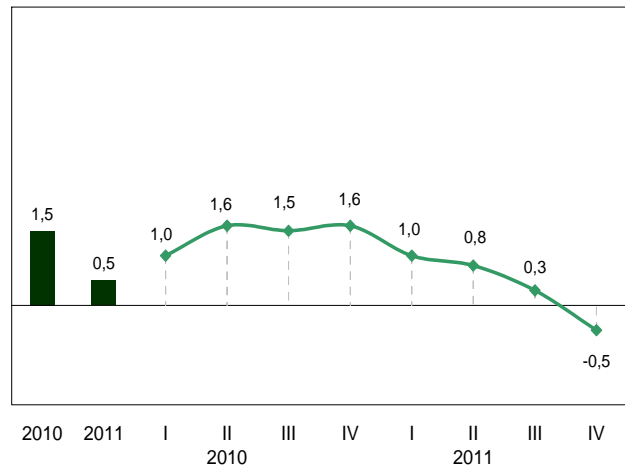
Evolución del PIB en Francia
Tasa de variación interanual



Evolución del PIB en Reino Unido
Tasa de variación interanual



Evolución del PIB en Italia
Tasa de variación interanual



Fuente: Eurostat.