

Tercer año consecutivo de pérdida de empleo

En tres años se han perdido en Euskadi cerca de 50.000 empleos

En enero se han publicado los datos de las principales encuestas sobre el mercado de trabajo y ambas coinciden al señalar que el cuarto trimestre de 2011 volvió a registrar un importante descenso en la ocupación del País Vasco, del entorno del 1,5%. Con ello, en media anual en Euskadi había del orden de las 938.000 personas ocupadas, que son 11.000 menos que las existentes el año precedente. Además, este deterioro fue más acentuado en la segunda mitad del año, a medida que los problemas que surgían en la economía real se trasladaban al mercado de trabajo. Por tanto, son ya tres años consecutivos de disminución de la ocupación, un periodo en el que se han perdido en Euskadi del orden de los 50.000 puestos de trabajo.

La industria y la construcción concentran la mayoría de los puestos de trabajo perdidos

Esta destrucción de empleo, según datos del Eustat, se ha concentrado en la industria y en la construcción, que pierden, respectivamente, 28.700 y 15.600 empleados en el periodo 2008-2011. A ellos hay que añadir los algo más de 4.300 puestos de trabajo que han desaparecido en el sector primario, en un proceso estructural de abandono de esas labores que dura ya varias décadas. El sector menos afectado por la recesión ha sido el de servicios, aunque también ha conocido un deterioro en el último año. La distinta repercusión sectorial de la crisis explica que prácticamente toda la pérdida de ocupación se haya concentrado en la mano de obra masculina, muy concentrada en las actividades industriales y constructivas, al tiempo que el empleo femenino se sitúa en los valores máximos de la serie histórica.

Las mujeres participan cada vez más en el mundo laboral

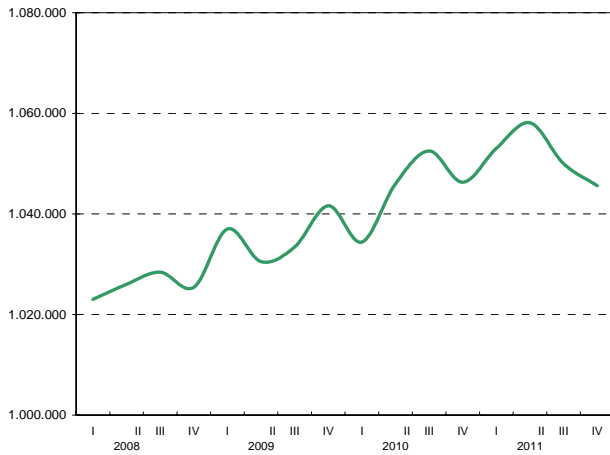
Las posibilidades que encuentran las mujeres en el mercado laboral han incentivado su participación en el mundo del trabajo, de manera que en el trienio mencionado el número de mujeres interesadas en conseguir un trabajo aumentó en 31.600 personas, al tiempo que la población masculina redujo su participación en 5.600 efectivos.

La tasa de paro es la mayor de la última década y alcanza ya el 11,2%

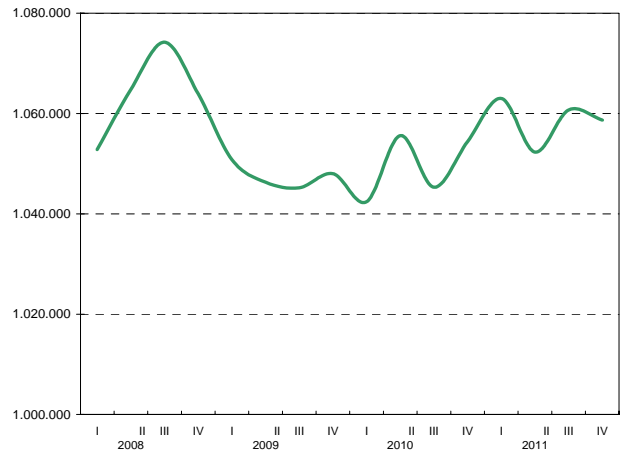
El aumento de la población activa y el descenso de los puestos de trabajo ha elevado de forma muy significativa el desempleo en los tres últimos años. Así, y siempre según los datos publicados por el Eustat en la PRA, en 2011 había 75.500 personas en paro más que las que había al inicio de la crisis. El total del colectivo supera ya las 114.000 personas. A pesar de que el desempleo afecta a ambos sexos, las razones del aumento en uno y otro son bien diferentes. Así, los 44.900 parados hombres que han engrosado las cifras de paro en los últimos tres años provienen, casi exclusivamente, de puestos de trabajo desaparecidos, mientras que en el caso de las mujeres asistimos a un proceso de integración en el mercado laboral, al que todavía le falta tiempo para igualar la participación de los varones. Por último, la tasa de paro ha pasado del 3,3% de principios de 2008 al 11,2% con que ha acabado el año 2011, la mayor de la última década. Especialmente grave es el nivel que ha alcanzado la tasa de paro entre los más jóvenes (24,2%), puesto que duplica con creces el valor de la media.

ECONOMÍA VASCA

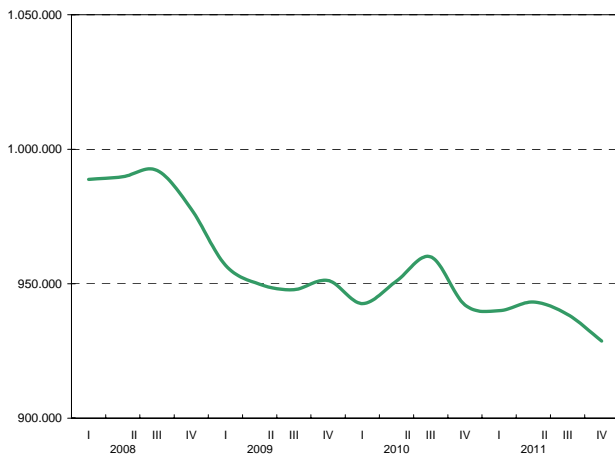
Población activa (PRA)



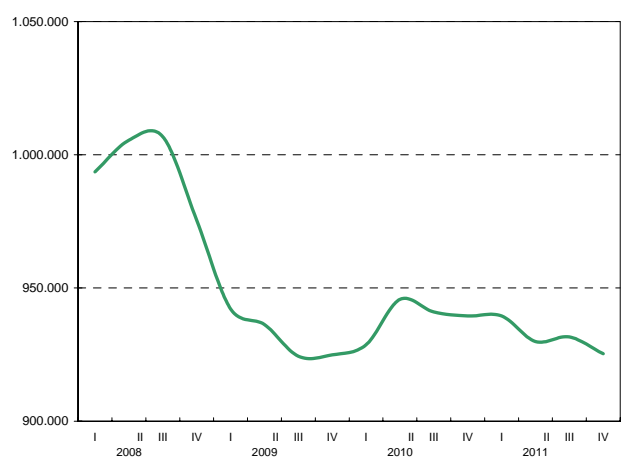
Población activa (EPA)



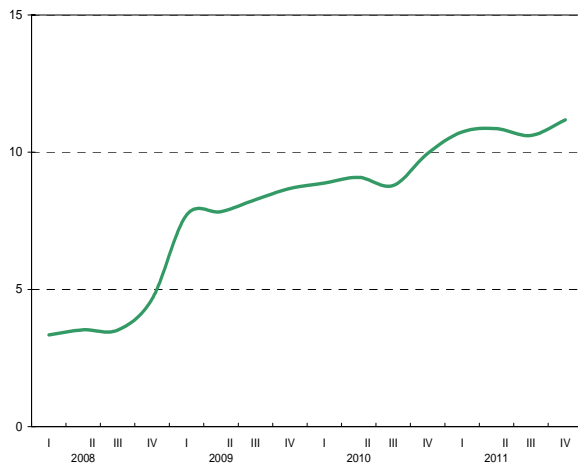
Población ocupada (PRA)



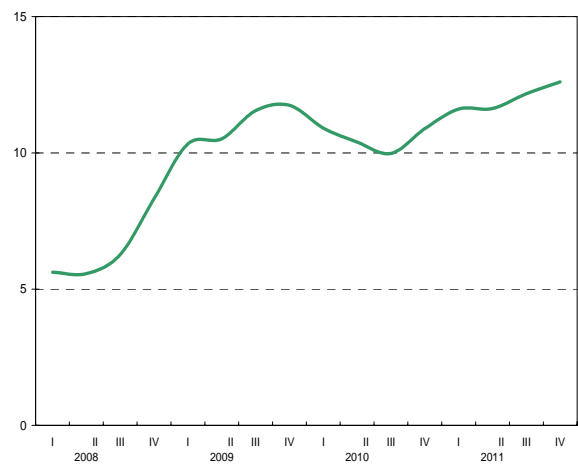
Población ocupada (EPA)



Tasa de paro (PRA)



Tasa de paro (EPA)



Fuente: Eustat e INE.