

Febrero registró el diferencial de precios más favorable a Euskadi de la historia

Son ya cinco meses consecutivos de moderación de los precios de consumo

Según los datos publicados por el INE, el IPC del mes de febrero registró en Euskadi una tasa interanual del 1,9%, con lo que se mantiene la tendencia a la moderación de los precios de consumo. Con ello, son ya cinco meses consecutivos anotando incrementos cada vez menores, desde el 3,0% del mes de septiembre al mencionado 1,9%, ya en línea con el objetivo fijado por el Banco Central Europeo. Además, el descenso ha sido más intenso que el vivido en la zona del euro, por lo que el diferencial de inflación respecto a esa área es ahora más favorable. Concretamente, en dicha área el crecimiento interanual de los precios de consumo se situó en el 2,7%, repitiendo el valor de los dos meses anteriores.

El diferencial de precios con la zona del euro es de ocho décimas favorable a Euskadi

Este diferencial de ocho décimas es el registro más favorable que ha obtenido la economía vasca desde que arrancó la serie histórica a comienzos del año 2001. Además, se trata de una evolución generalizada, puesto que de los doce grupos de productos que forman el IPC en diez de ellos la subida de precios fue menor en Euskadi que en la media europea. Las únicas excepciones fueron enseñanza y transporte, si bien no se trata de diferencias muy importantes. Destaca el diferencial de precios en medicina, que se acerca a los cinco puntos porcentuales y que está relacionado con el impulso que en España se está dando al uso de los medicamentos genéricos. También bebidas alcohólicas y tabaco junto a vestido y calzado marcan cerca de dos puntos de menor encarecimiento en Euskadi.

La inflación subyacente también desciende

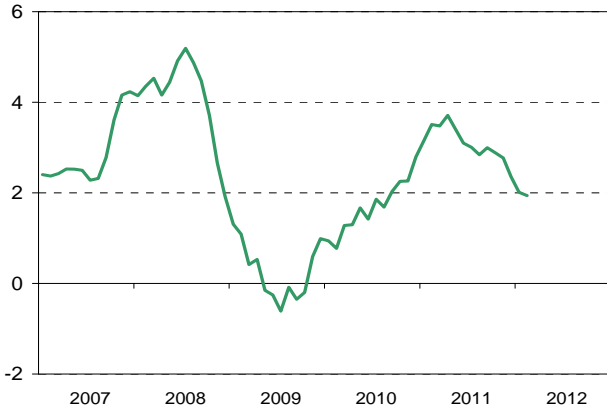
En lo que a la inflación subyacente se refiere, esta aumentó tan solo un 1,2% interanual, la tasa más baja del último año y medio, un dato que pone de manifiesto la debilidad del consumo y la necesidad de las empresas de ajustar sus precios. En la zona del euro, esta variable se situó en el 1,9%, por lo que el diferencial es muy similar al que existe en el índice general. Por otro lado, la inflación residual (alimentos frescos y productos energéticos) interrumpió su tendencia a la moderación y aceleró ligeramente su ritmo de crecimiento hasta el 5,3%, condicionado por unos precios del petróleo que llegaron a superar los 120 dólares el barril, en un contexto de pérdida de valor de la moneda europea. De hecho, el encarecimiento del barril de petróleo es una de las amenazas más serias que tiene ante sí la economía mundial, acentuada por las tensiones generadas con Irán.

Las subidas importantes se concentran en pocos grupos

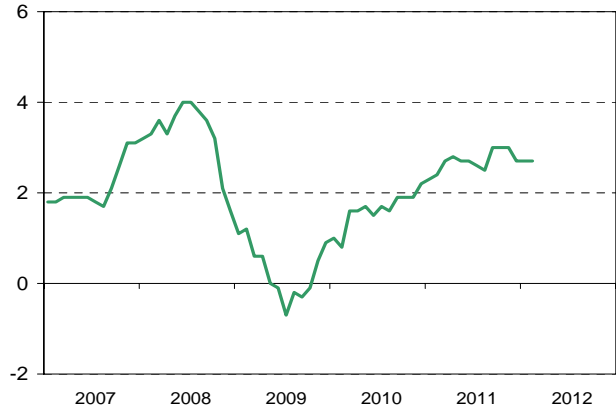
En estos momentos, los mayores incrementos de precios en Euskadi se centran en los grupos de transporte (5,1%), por el mencionado incremento del petróleo, vivienda (4,3%), por la calefacción y la luz, alimentos y bebidas no alcohólicas (2,8%), y el grupo denominado otros (2,2%). El resto de grupos muestra un perfil de evolución muy contenido, que incluso llega a ser de reducción de precios en comunicaciones (-3,5%), medicina (-2,5%) y vestido y calzado (-0,3%).

ECONOMÍA VASCA

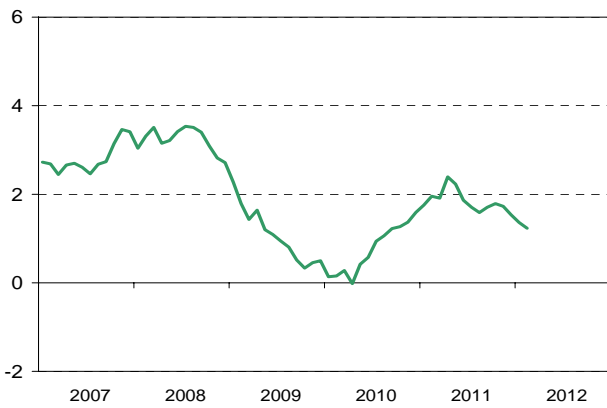
IPC índice general Euskadi
Tasa de variación interanual



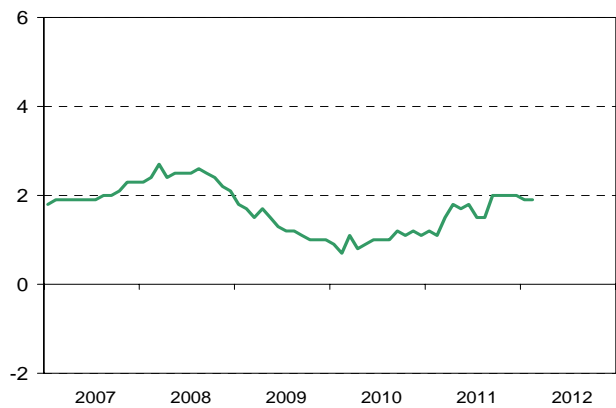
IPC índice general zona del euro
Tasa de variación interanual



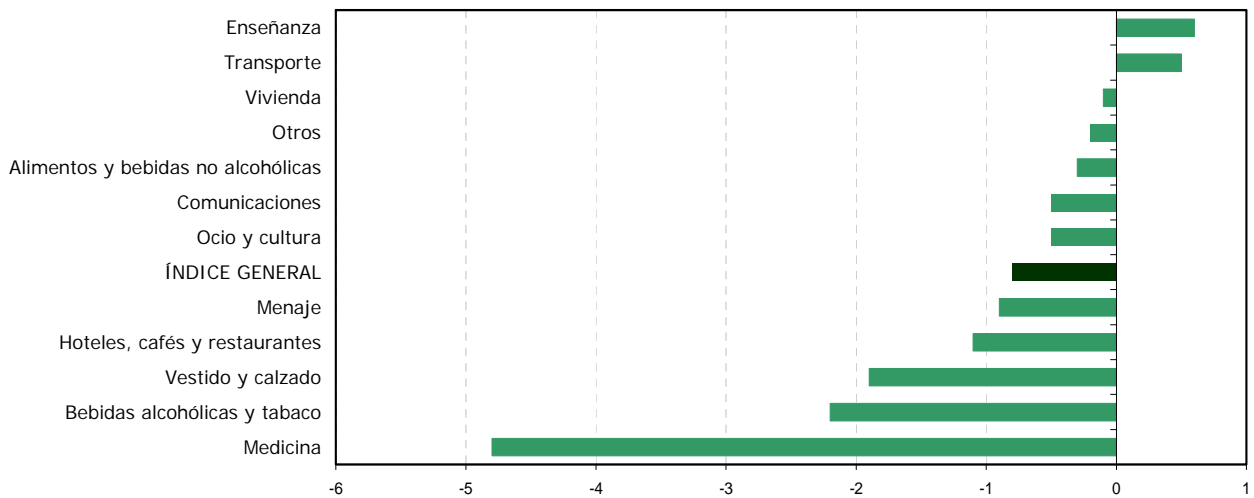
IPC inflación subyacente Euskadi
Tasa de variación interanual



IPC inflación subyacente zona del euro
Tasa de variación interanual



Diferencial de inflación entre Euskadi y la zona del euro
Tasa de variación interanual



Fuente: INE y Eurostat.