

La Comisión Europea muestra un claro pesimismo respecto al crecimiento de 2012

La caída media del año podría situarse en el -0,3%

La Comisión Europea ha publicado sus previsiones intermedias para el conjunto de la Unión Europea y de la zona del euro, en las que ha rebajado notablemente el crecimiento esperado para el presente año. Concretamente, esta institución estima que la Unión Europea no crecerá en 2012, mientras que el conjunto de países que comparten el euro como moneda registrará un descenso medio del 0,3%. Estos datos suponen una revisión a la baja de seis y ocho décimas, respectivamente, respecto a los datos que presentaron en el informe de otoño. Con ello, la Comisión Europea se une a las organizaciones internacionales que en los últimos meses han anunciado descensos del PIB para la zona del euro. Entre ellas, el FMI anunciaba una caída del 0,5% en enero y Consensus Forecast del 0,1% en su boletín de diciembre.

Los países periféricos y algunos de los centrales registrarán descensos en el PIB

En general, la Comisión apuesta por ritmos de crecimiento muy bajos para los países europeos, que se transforman en descensos en los casos de los países periféricos más castigados por los mercados financieros, como Grecia (-4,4%), Portugal (-3,3%), Italia (-1,3%) y España (-1,0%), pero también en otros países de la Europa central, como los Países Bajos (-0,9%) y Bélgica (-0,1%). Aquellos que consiguen aumentar su PIB lo hacen a tasas modestas. Así, Alemania podría crecer un 0,6%, es decir, 2,4 puntos menos que en 2011. Francia limitaría su tasa interanual a un 0,4%, tras el 1,7% conseguido el año pasado, y el Reino Unido moderará su ritmo a tan solo un 0,6%. Tan solo Dinamarca parece capaz de mejorar el dato de 2011 (1,0%), si bien la Comisión únicamente le otorga una décima más para este año.

Solo algunos países del Este conseguirán crecimientos reseñables

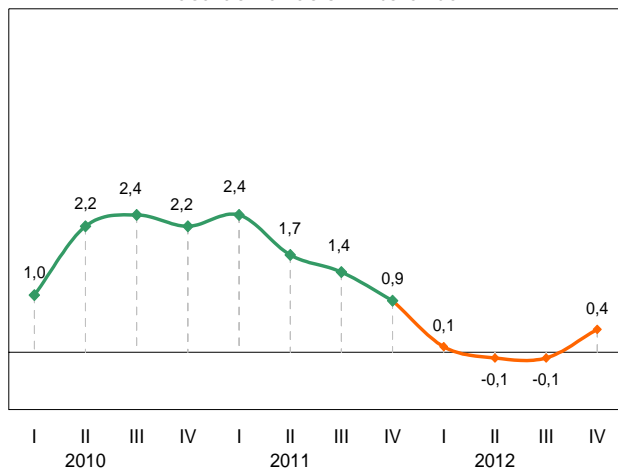
En la previsión ahora presentada, buena parte de los países europeos entrarán en recesión técnica, es decir, acumularán dos trimestres consecutivos con caídas del PIB respecto al trimestre anterior. Alemania y Francia estarían entre las excepciones, pero también estos países registrarán al menos un trimestre en negativo, al que seguirá otro positivo pero muy limitado. Por tanto, se trata de un proceso generalizado que afecta a todas las economías europeas desarrolladas y del que escapan únicamente algunos de los países del Este (Polonia, Bulgaria, Letonia, etc.).

Un empeoramiento de la crisis soberana agravaría esta previsión

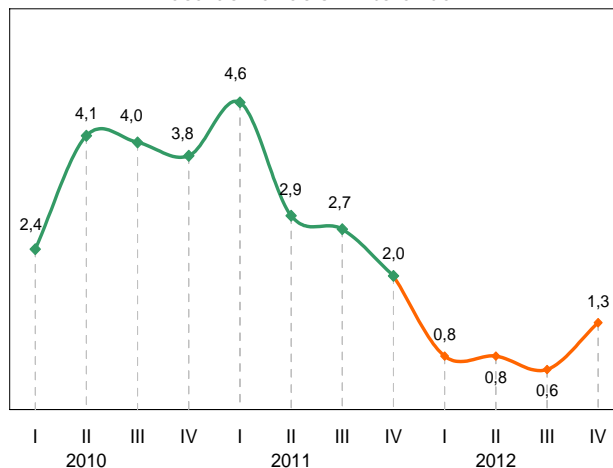
El análisis de la Comisión ofrece aspectos positivos y negativos sobre el momento actual. Así, señala la pérdida de tono de la economía mundial como uno de los problemas para la recuperación económica. Igualmente, indica que la confianza de los agentes se mantiene en niveles bajos. La cara de la moneda la ofrecen la mejora en la percepción del riesgo soberano y la reducción del riesgo de crisis crediticia, gracias a las recientes actuaciones del Banco Central Europeo. Finalmente, advierte de que un empeoramiento en la crisis de la deuda soberana acentuaría la recesión, mientras que si la recuperación de la confianza fuese más rápida de lo previsto o si la economía mundial no se ralentizase tanto, el crecimiento del área podría ser mayor del previsto en este informe.

ENTORNO ECONOMICO

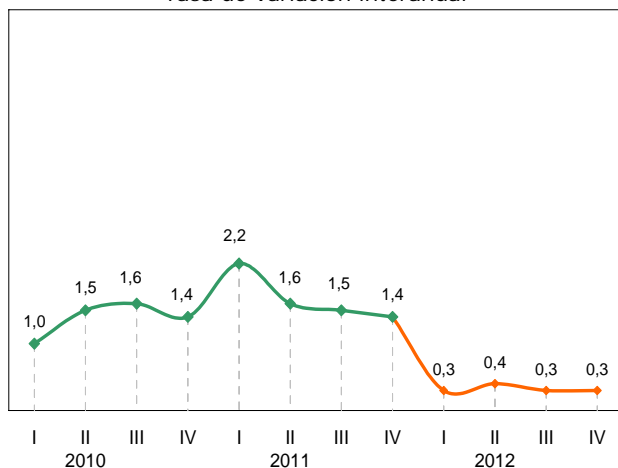
Evolución del PIB Unión Europea
Tasa de variación interanual



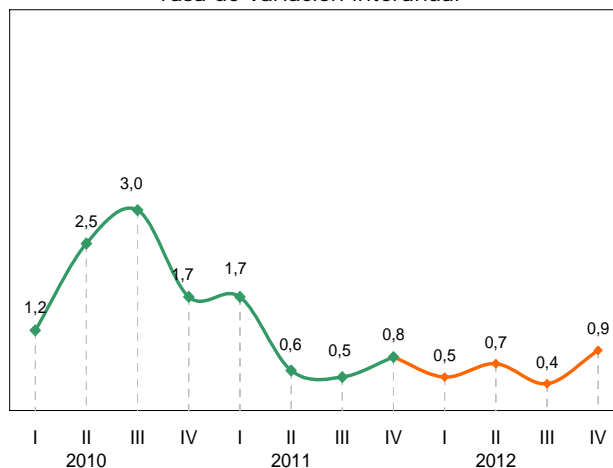
Evolución del PIB Alemania
Tasa de variación interanual



Evolución del PIB Francia
Tasa de variación interanual



Evolución del PIB Reino Unido
Tasa de variación interanual



PREVISIÓN ECONÓMICA DE LA COMISIÓN EUROPEA

	Actuales			Diferencias respecto informe de otoño	
	2010	2011	2012	2011	2012
Zona del euro	1,9	1,4	-0,3	-0,1	-0,8
Bélgica	2,3	1,9	-0,1	-0,3	-1,0
Alemania	3,7	3,0	0,6	+0,1	-0,2
España	-0,1	0,7	-1,0	0,0	-1,7
Francia	1,5	1,7	0,4	+0,1	-0,2
Italia	1,5	0,2	-1,3	-0,3	-1,4
Holanda	1,7	1,2	-0,9	-0,6	-1,4
Finlandia	3,7	2,7	0,8	-0,4	-0,6
Unión Europea	2,0	1,5	0,0	-0,1	-0,6
Dinamarca	1,3	1,0	1,1	-0,2	-0,3
Suecia	5,6	4,2	0,7	+0,2	-0,7
Reino Unido	2,1	0,9	0,6	-0,1	-0,6

Fuente: Comisión Europea.