

El deterioro de la actividad económica frena el comercio mundial

El comercio internacional se desaceleró en el último trimestre de 2011

En el cuarto trimestre de 2011, el crecimiento de la economía mundial conoció una importante desaceleración. Las nuevas tensiones vividas en los mercados de deuda soberana, que se ampliaron a países no pertenecientes a la zona del euro, trajeron consigo un mayor endurecimiento de las condiciones financieras y una mayor aversión al riesgo e incertidumbre. El deterioro de la actividad tuvo un impacto negativo en la evolución del comercio internacional, que registró una marcada desaceleración.

El ritmo de incremento del comercio se redujo a la mitad

Concretamente, y según las estimaciones publicadas por la Organización Mundial del Comercio, el valor de las exportaciones mundiales de mercancías totalizó en el cuarto trimestre de 2011 los 4.578.000 millones de dólares, un 10,1% más que el mismo periodo de 2010. Este importe, pese a ser el tercero mayor registrado hasta el momento, supone una fuerte desaceleración respecto al ritmo mantenido por las ventas en los primeros nueve meses de 2011, cuando las tasas de crecimiento superaron el 20%. Las importaciones, por su parte, sobrepasaron los 4.600.000 millones de dólares y lograron una expansión del 9,9%, una tasa importante, pero lejos del 24% registrado a mediados de año.

La Unión Europea siguió a la cabeza de los intercambios internacionales, si bien moderó su crecimiento

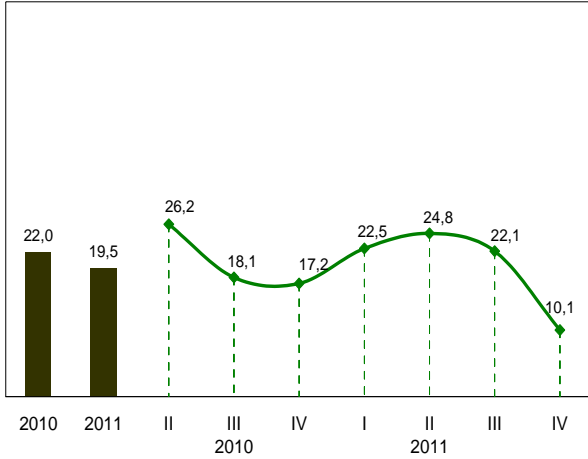
A pesar de que prácticamente todos los países que forman la Unión Europea vieron reducidos sus niveles de exportación en la parte final de 2011, la Unión Europea destacó como la principal suministradora mundial, con una cuota de mercado del 32,6%. Este porcentaje reflejó cierta mejora respecto al 32,4% del trimestre precedente, pero siguió lejos del 40% que abarcaba en la época anterior a la crisis económica. Destacaron por su dinamismo las ventas realizadas desde parte de los nuevos países miembros de la Unión Europea, que obtuvieron incrementos de sus exportaciones entre un 10% y un 25% y, en menor medida, las efectuadas desde los países con mayor peso exportador, si bien sus crecimientos fueron mucho más moderados (Francia 5,9%, Alemania 4,9% o Italia 4,7%).

Asia también vio como se moderaban notablemente sus ventas

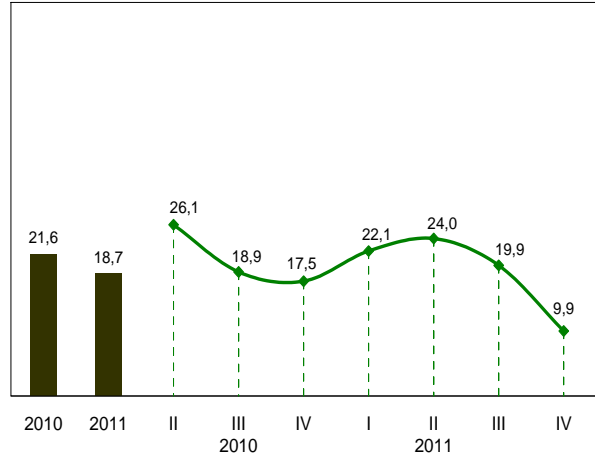
En Asia, el menor avance de las exportaciones también fue evidente. China, en concreto, se vio perjudicada por la caída de la demanda de los mercados de Europa y Estados Unidos (sus principales clientes), por lo que sus exportaciones en el cuarto final de 2011 se redujeron más de seis puntos porcentuales respecto al nivel obtenido el trimestre precedente. Aun así, totalizó más de 506.000 millones de dólares, 121.000 millones más que las exportaciones realizadas por Estados Unidos. Japón, por su parte, debido a la ralentización de sus ventas (sólo crecieron un 0,9%) y la persistente fortaleza del yen, registró en 2011 un déficit comercial de 31.600 millones de dólares, el primer saldo comercial negativo en más de 31 años. Los primeros datos referentes a los intercambios comerciales en 2012 ahondan en esta tendencia decreciente, y es que, en enero de 2012, las exportaciones de China y de Japón se han contraído un 0,5% y un 2,6% respectivamente.

ENTORNO ECONOMICO

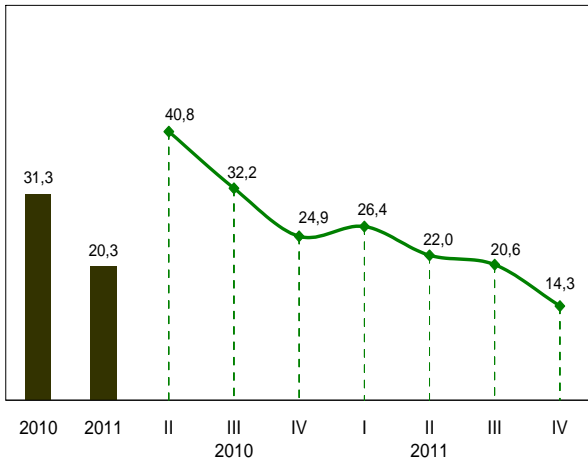
Exportaciones de bienes total mundo
Tasa de variación interanual



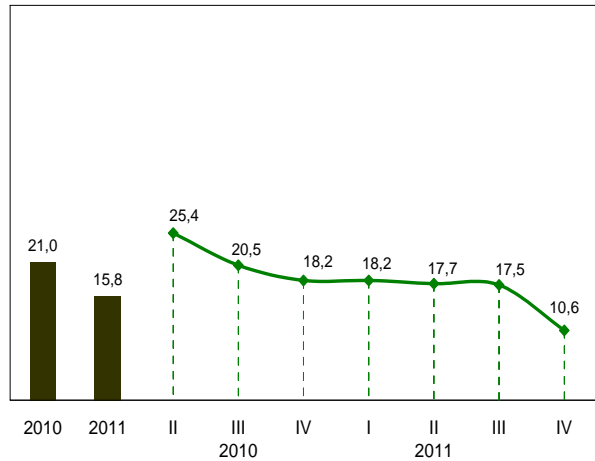
Importaciones de bienes total mundo
Tasa de variación interanual



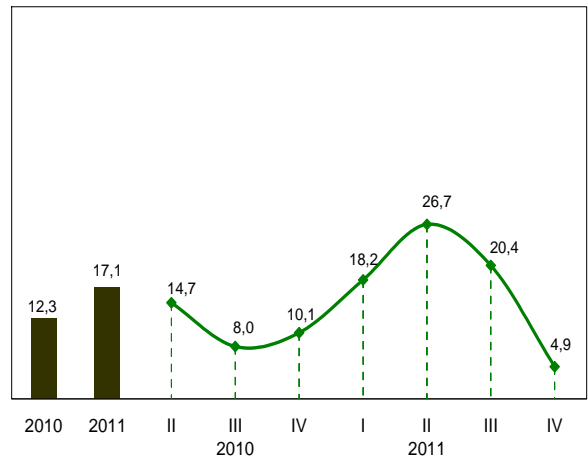
Exportaciones de bienes China
Tasa de variación interanual



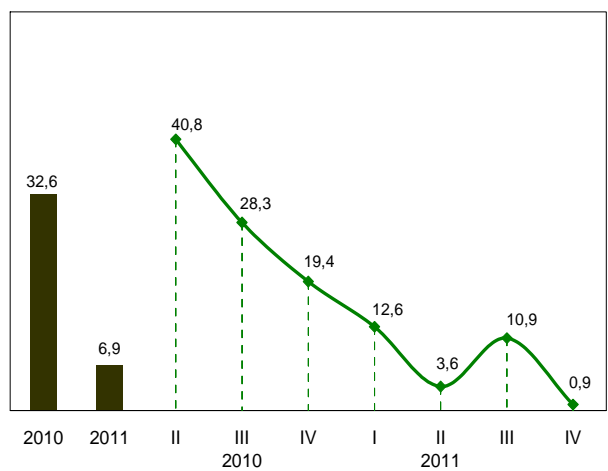
Exportaciones de bienes Estados Unidos
Tasa de variación interanual



Exportaciones de bienes Alemania
Tasa de variación interanual



Exportaciones de bienes Japón
Tasa de variación interanual



Fuente: Organización Mundial del Comercio (OMC).